



horus
SCOPE

股票代號
6796

晉弘科技股份有限公司

Medimaging Integrated Solution Inc.

法人說明會

董事長暨總經理 鄭竹明博士

2023 / 06 / 28



NMPA

免責聲明



- 本公司於簡報當時之主、客觀因素對過去、現在及未來之營運彙總與評估，其中含有前瞻性之論述，將受風險、不確定性及推論所影響，部分將超出我們的控制之外，實際結論可能與這些前瞻性論述大為不同。
- 所提供之資訊(包含對未來的看法)並未明示或暗示地表達或保證其具有正確性、完整性及可靠性，亦不代表本公司、產業狀況及後續重大發展之完整論述。
- 本簡報中對未來的展望反映公司截至目前為止之看法，若有任何變更或調整時，本公司不負責隨時提醒與更新。
- 本簡報及其內容未經本公司書面許可，任何第三者不得任意取用。
- 醫療器材產品取證未保證能一定成功，此等可能使投資面臨風險，投資人應審慎判斷、謹慎投資。

- 公司基本資料
- 營運成果
- 業務活動與產品規劃

公司基本資料



創立時間

2010年8月5日

上市時間

2022年6月1日

實收資本額

新台幣3.3億

員工人數

140人

公司商標

horus
SCOPE



公司位置

台灣-新竹科學園區
· 工四廠 (五官鏡.內視鏡)
· 工四二廠 (MCM)
· 園二廠 (建置中)
中國 - 東莞廠 (五官鏡)

核心技術

光學影像系統設計 Optical Imaging System
數位影像處理設計 Digital Image Processing
AI醫學影像軟體設計 AI Software Development
微型攝像模組封裝與測試 MCM Package and Test
醫學法規認證/臨床試驗 Regulatory/ Clinical test

品質標準

ISO 13485, TW-GMP, JP-GMP,
KR-GMP, FDA510k, CE-IIa, TFDA,
JP-PMDA, KR-KFDA, CN-NMPA



國內外獲獎實績



台灣精品獎

全球創新獎

台北生技獎

醫療公益

- 2017 數位眼底攝影機 (DEC 200)
- 2018 數位五官醫療檢查鏡 (DSC 200P)
- 2019 口腔癌快篩檢查鏡 (UOC 100)
- 2020 數位手持式眼壓計 (DPT 100)
- 2021 數位眼前房攝影機 (DEA 200P)
- 2022 智慧傷口照護機 (MPD 100)
- 2023 糖尿病視網膜病變AI輔助診斷裝置 (AI-DR / DIB 100)

連七年獲獎



- 美國匹茲堡發明獎 金獎
- 台灣發明創作獎 金獎 銀牌
- 日內瓦發明獎 (共同合作)
- 2021 德國iF設計獎
- 2022 美國愛迪生獎



百萬獎金重點獎項

- 2017 技術創新 金獎
- 2018 國際躍進 銀獎

連兩年獲獎



- 希臘/蒙古/印尼/尼泊爾/諾魯...
- 難民醫療服務計畫
- 外貿協會-愛無界台灣精品公益活動
- 衛福部台東醫院-偏鄉義診



認證摘錄與規劃



2010

08/公司成立

2011

12/取得ISO13485品質系統證書

2012

01/「研二廠」取得TFDA GMP登錄函
07/眼底攝影機取得第一張TFDA二類醫材許可證
09/眼底攝影機取得第一張FDA 510(k)
10/眼底攝影機取得第一張歐盟CE Ila許可證

2013

07/通過日本GMP稽核
10/通過韓國GMP稽核

2014

08/通過第一次FDA QSR稽核(眼底攝影機)
10/眼底攝影機取得第一張中國Class II許可證

2021

03/光學斷層掃描儀取得TFDA二類醫材許可證
07/視網膜影像分析軟體AI-DR取得TFDA二類醫材許可證

2022

05/拋棄式鼻咽鏡取得TFDA二類醫材許可證
07/拋棄式鼻咽鏡取得FDA 510(k)
07/光學斷層掃描儀取得日本二類醫材許可證
09/拋棄式通用鏡取得TFDA二類醫材許可證
12/視網膜影像分析軟體AI-DR取得日本二類醫材許可證

2023

06/光學斷層掃描儀取得泰國醫材許可證

之後

AI 傷口照護軟體：TFDA
家用型眼壓計：FDA 510(k)、TFDA
光學斷層掃描儀：中國、菲律賓
糖尿病視網膜病變輔助診斷裝置：泰國
拋棄式通用鏡：日本
拋棄式膀胱鏡：FDA 510(k)、TFDA
拋棄式支氣管鏡：FDA 510(k)

產品介紹



DSC 300P

5MP

DEC 100 ^{40°} DEA 200P DGC 100 Endo adapter DOC 300S DDC 100 DDC 200

DSC 300 EYE Care Solution

5MP

DEC 200 ^{45°} DGC 200 DEA 200

DSC 200P

5MP

DEC 100 ^{40°} DEA 100 DGC 100 Endo adapter DOC 100S DDC 100 DDC 200

DSC 200 EYE Care Solution

5MP

DEC 200 ^{45°} DGC 200 DEA 200

DSC 100

2MP

DEC 100 ^{40°} DEA 100 DGC 100 Endo adapter DOC 100S DDC 100

Assistive Accessories

CR 100 JIG Soft Case Carry Case

Others

EOC 700 DDM 100 UOC 100 DPT 100

Viewing, and Recording Various Clinical Images



產品介紹



High Technology

Optical Coherence Tomography



AI Smart Solutions



MCM / Disposable Endoscope



AI in Daily Life

AI Sensing

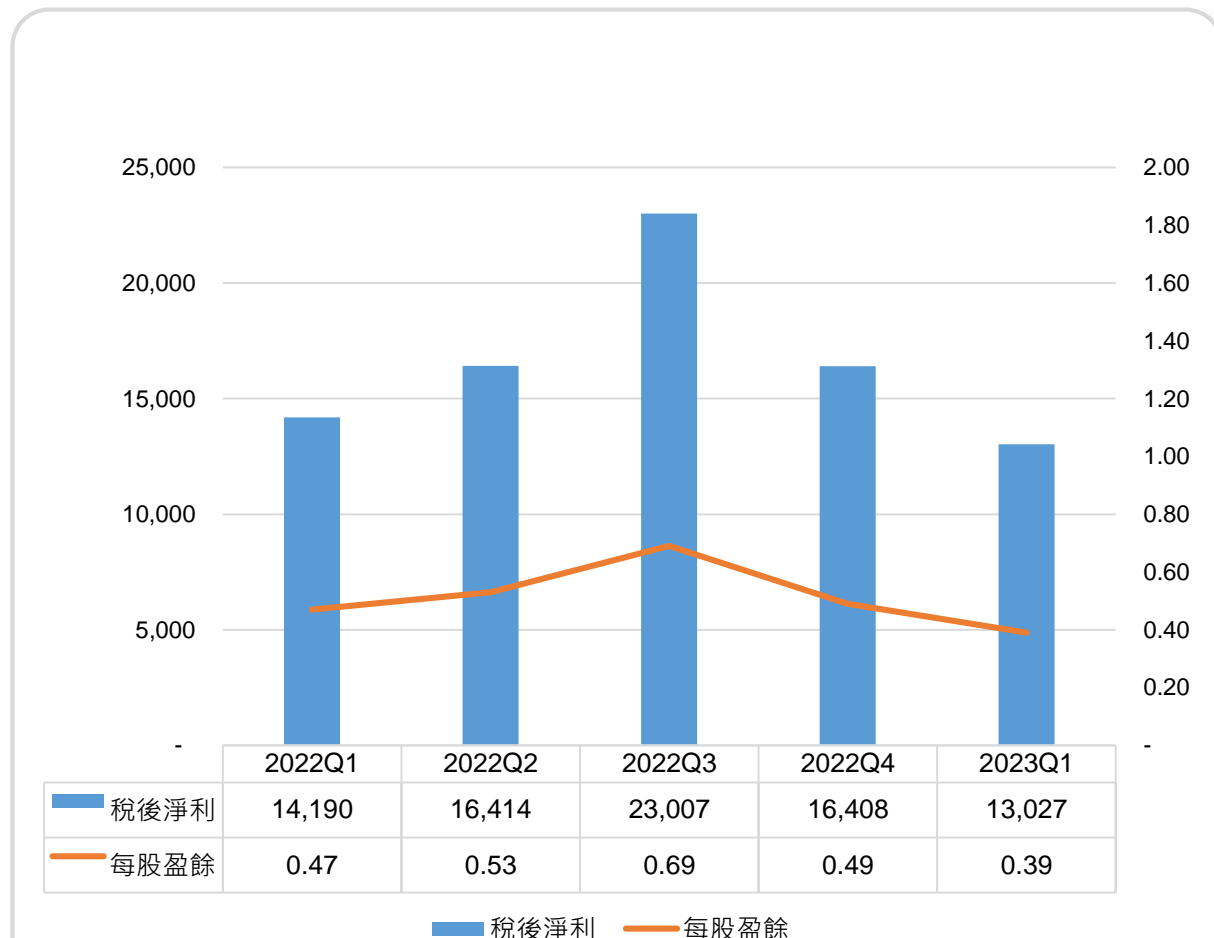
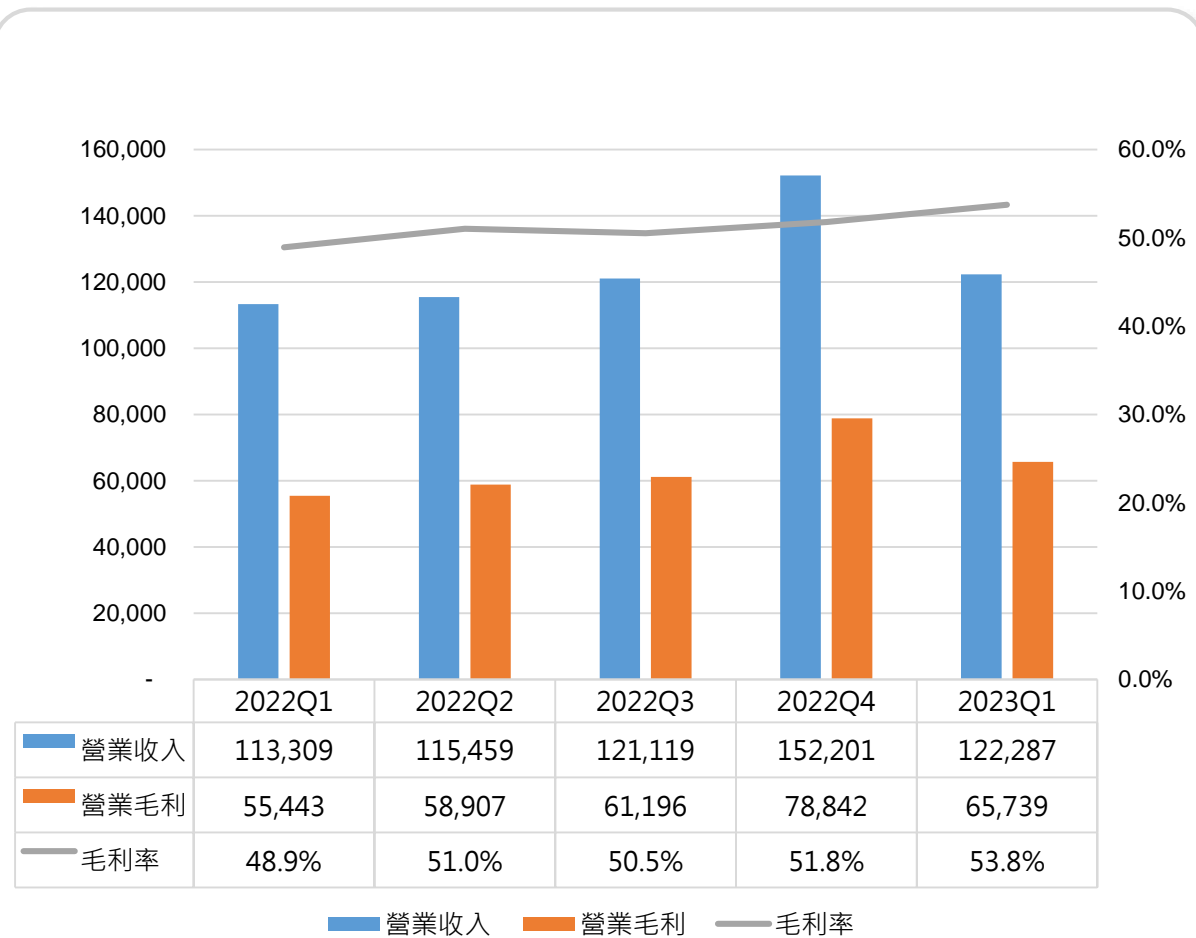


Handheld Diagnostic Set



營運成果

毛利維持50%以上



財務分析

財務結構穩健，償債能力無虞

項 目		2020	2021	2022	2023Q1
財務結構	負債占資產比率(%)	36.88	32.09	22.97	22.12
償債能力	流動比率(%)	309.53	337.21	513.05	494.44
獲利能力	權益報酬率(%)	14.86	15.17	12.35	7.96
每股淨值(元)		17.34	16.20	19.51	19.91

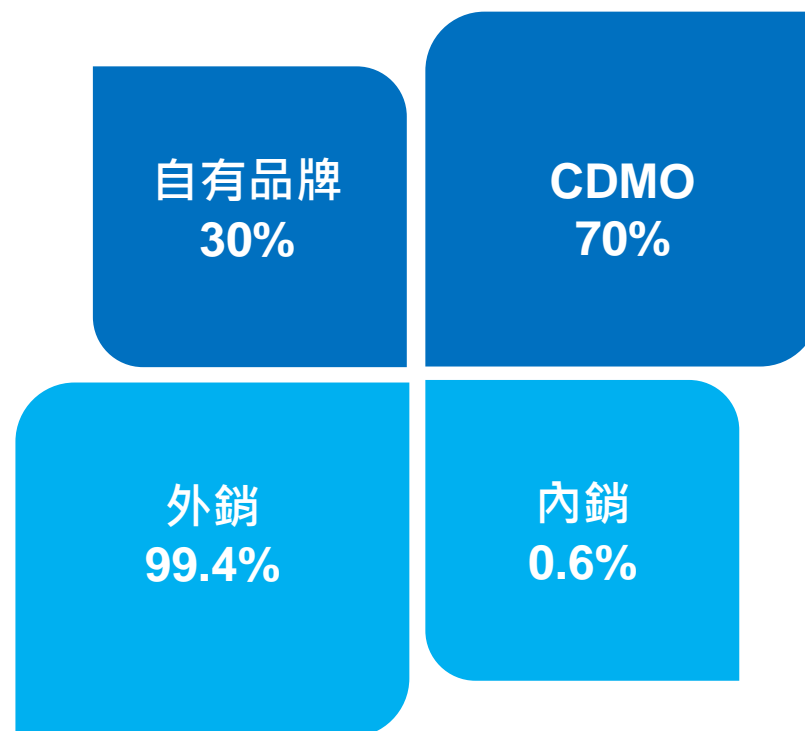
營收組成

主要銷售地區



	2023Q1
美國	87.1%
日本	4.3%
中國	2.9%

2023Q1 營收組成



近期主要業務活動

台灣

- 光學斷層掃描儀、糖尿病視網膜病變AI輔助診斷裝置 (AI-DR / DIB100)、拋棄式鼻咽鏡取得TFDA許可證，市場持續開發中
- 配合電信公司佈建偏鄉遠距醫療平台
- 與各大醫學中心持續進行臨床IRB計畫

美國

- CDMO品項：
 - 家用型眼壓計進入許可證申請及預備量產階段
 - 拋棄式膀胱鏡進入許可證申請及預備量產階段
 - 家用型OCT洽談合作客戶中
- 開發各科別拋棄式內視鏡及微型鏡頭模組CDMO客戶

日本

- 數位五官鏡與光學斷層掃描儀：已取得日本醫材許可證，已簽定2家經銷商，積極市場銷售中
- 視網膜病變AI輔助診斷裝置：已取得日本醫材許可證，已簽定1家經銷商，積極市場銷售中
- 拋棄式鼻咽鏡：申請日本許可證中


東南亞

- 光學斷層掃描儀：已取得泰國醫材許可證，已簽定1家經銷商，積極市場銷售中
- 糖尿病視網膜病變輔助診斷裝置：申請泰國及菲律賓許可證中
- 各科別拋棄式內視鏡市場通路開發中

產品規劃

遠距醫療

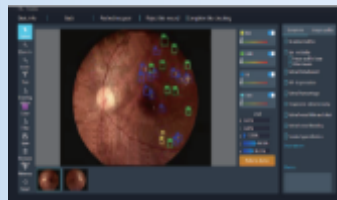
- 數位五官鏡組
- 光學斷層掃描儀 OCT



- 家用型數位五官鏡組
- 家用型眼壓計
- 家用型光學斷層掃描儀OCT

數位醫療

AI 視網膜影像
分析軟體



醫學用智能手機



- AI 傷口照護軟體(PDA版)
- AI 傷口照護軟體(iOS版)
- AI 傷口照護軟體(Android版)
- 數位治療產品

微創診療

- 拋棄式鼻咽鏡
- 拋棄式通用內視鏡



- 拋棄式膀胱內視鏡
- 拋棄式支氣管內視鏡
- 其他科別拋棄式內視鏡



謝謝聆聽 敬請指教

*Seize the light,
See the future*

