晉弘科技股份有限公司
Medimaging Integrated Solution Inc.

horus SCOPE

視網膜光學斷層掃描儀

ACT 100

- 100% 臺灣研發製造
- 視網膜光學斷層掃描儀結合眼底攝影 (雙功能)
- 可攜式 & 輕巧設計
- 手持式、桌上型 (雙應用)
- 自動對焦 / 自動校正 / 自動拍攝與掃描
- 厚度圖 - Retina / ONH / GCC

便攜式輕鬆拍攝。

Edema黃斑部囊腫

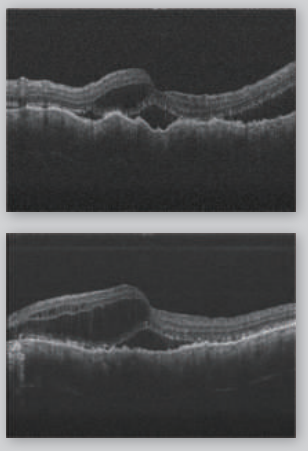

AMD老年性黃斑部病變

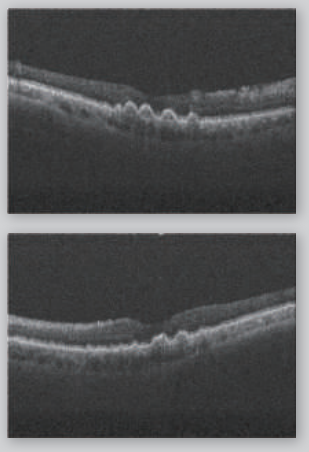

Glaucoma青光眼

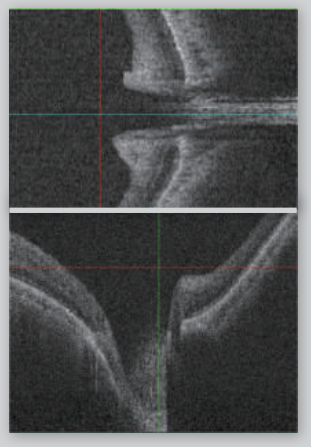

MH黃斑部裂孔

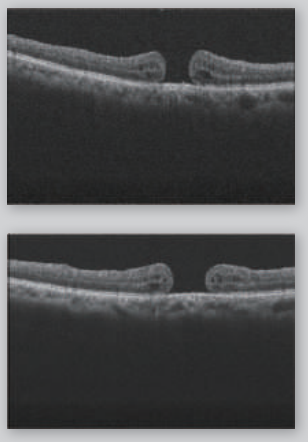

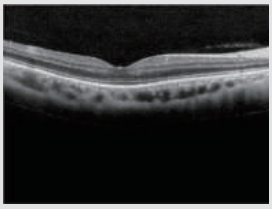

視網膜光學斷層掃描

軸向分辨率	10 um
橫向分辨率	20 um
組織深度	~ 2 mm
掃描範圍 (最大值)	6*6mm and 9*9 mm
屈光度範圍	+/-15 D
掃描速度	80 KHz
最小瞳孔直徑	2.5 mm
B超掃描影像解析度	1024 x 512 pixels

眼底攝影

影像解析度	5百萬畫素
拍攝範圍	45 度
最小瞳孔直徑	4 mm
屈光度範圍	+/-15 D

介面	光學探頭	可攜式主機
HDMI Wi-Fi	尺寸(長x寬x高): 275 x 90 x 74mm 重量: 0.5 kg	尺寸(長x寬x高): 234 x 190 x 108mm 重量: 4.05 kg

「視網膜光學斷層掃描儀」結合「眼底攝影」雙功能
可攜式和桌上型雙應用

靈活的設計，滿足各種場景需求！！

- 光學探頭
- 可攜式主機
- 自動化3軸下巴托架
- 旋轉式機械手臂 (可選購)

主機與攜帶型螢幕，輕巧不佔空間

主機與自動化3軸下巴托架，全自動化拍攝

急 救　兒 科　病 房　門 診　遠 距　教 育　手 術 室

Medimaging Integrated Solution Inc.
晉 弘 科 技 股 份 有 限 公 司
電話 03-579-8860
傳真 03-579-8011
地址 300091 新竹市園區二路11號6樓
網站 www.miis.com.tw
Email sales@miis.com.tw