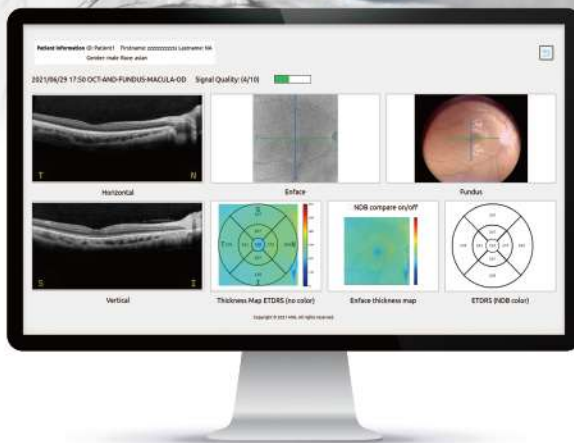




# 視網膜光學斷層掃描儀

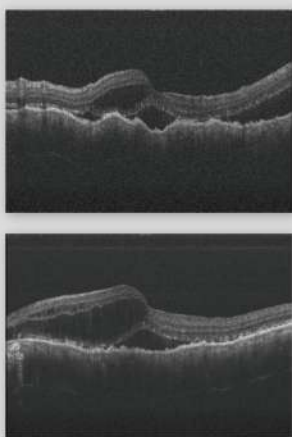
## ACT 100



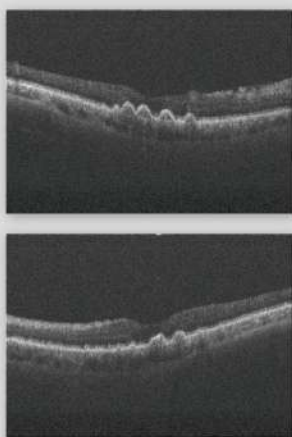
- 100% 臺灣研發製造
- 視網膜光學斷層掃描儀結合眼底攝影 (雙功能)
- 可攜式 & 輕巧設計
- 手持式、桌上型 (雙應用)
- 自動對焦 / 自動校正 / 自動拍攝與掃描
- 厚度圖 - Retina / ONH / GCCL



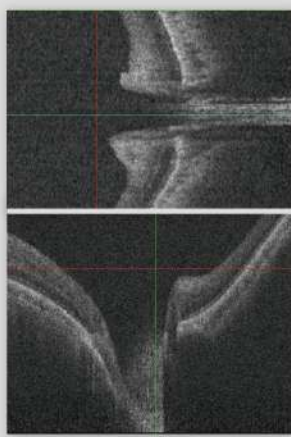
Edema 黃斑部囊腫



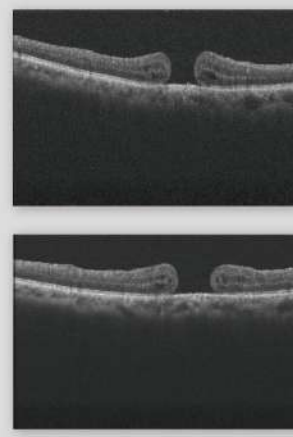
AMD 老年性黃斑部病變



Glaucoma 青光眼



MH 黃斑部裂孔



## 視網膜光學斷層掃描



軸向分辨率	10 um
橫向分辨率	20 um
組織深度	~ 2 mm
掃描範圍 (最大值)	6*6mm and 9*9 mm
屈光度範圍	+/-15 D
掃描速度	80 KHz
最小瞳孔直徑	2.5 mm
B超掃描影像解析度	1024 x 512 pixels



## 眼底攝影

影像解析度	5百萬畫素
拍攝範圍	45 度
最小瞳孔直徑	4 mm
屈光度範圍	+/-15 D

介面

光學探頭

可攜式主機

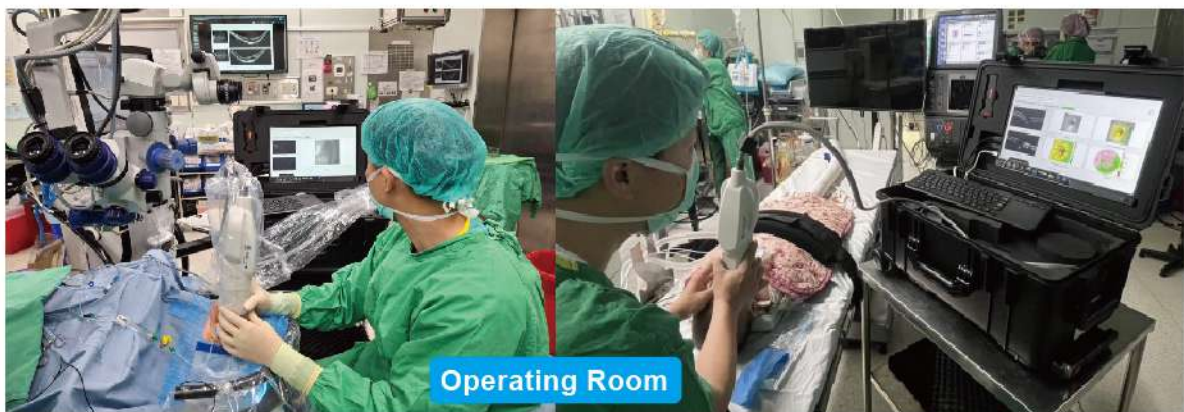
HDMI  
Wi-Fi

尺寸(長x寬x高): 275 x 90 x 74mm  
重量: 0.5 kg

尺寸(長x寬x高): 234 x 190 x 108mm  
重量: 4.05 kg

「視網膜光學斷層掃描儀」結合「眼底攝影」雙功能

靈活的设计，滿足各種場景需求！！



Medimaging Integrated Solution Inc.

晉弘科技股份有限公司

電話 03-579-8860  
傳真 03-579-8011  
地址 300091 新竹市園區二路11號6樓  
網站 www.miis.com.tw  
Email sales@miis.com.tw

